

Информация об исполнении бюджета Чаусского района за I квартал 2026 года



Финансовый отдел
Чаусского райисполкома

Структура доходов бюджета Чаусского района

за I квартал 2026 года

Безвозмездные
поступления
9 889,2 тыс.
руб.

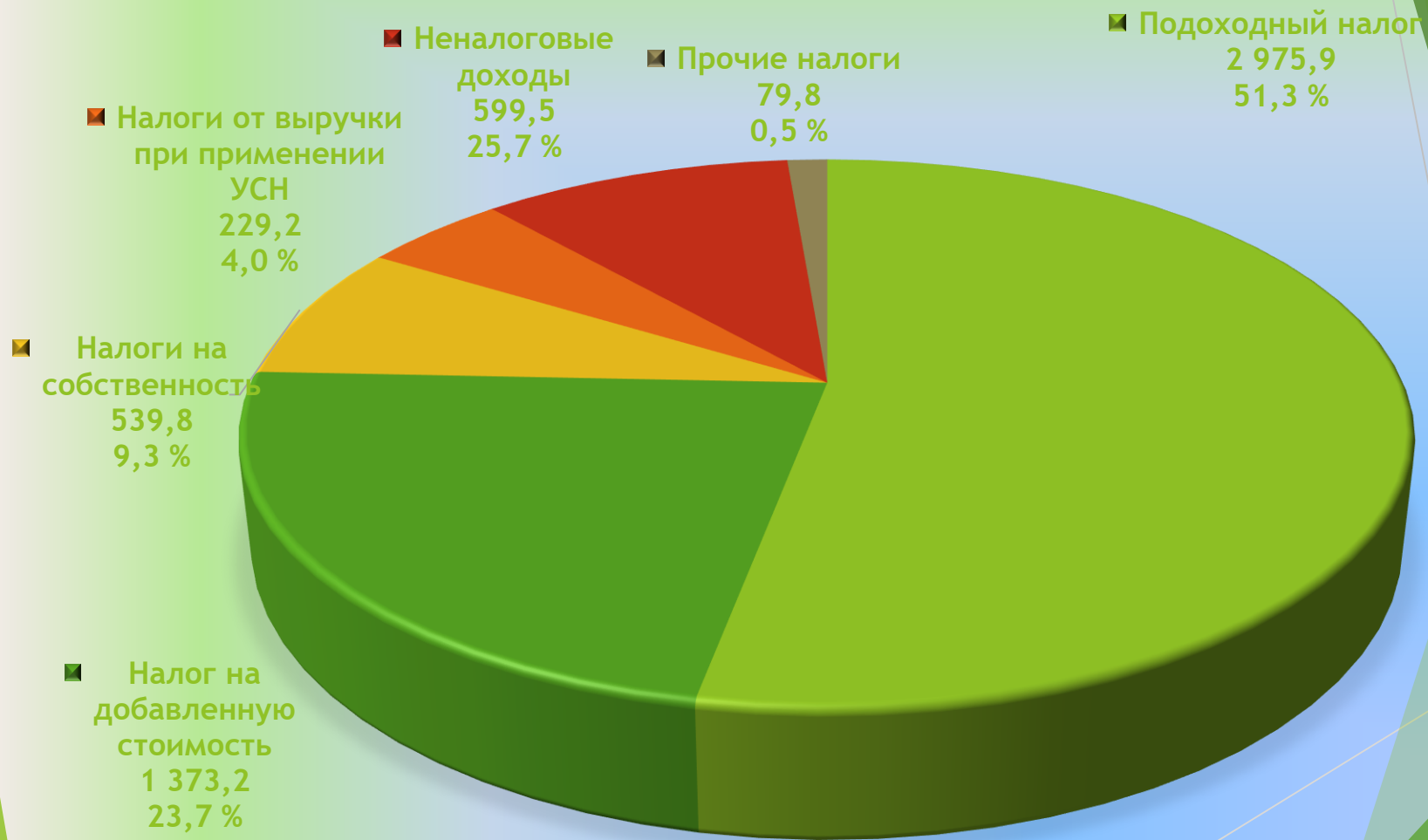
ВСЕГО
ДОХОДОВ
15 686,6
тыс. руб.

Неналоговые
доходы
599,5 тыс. руб.
25,7%

Налоговые доходы
5 197,8 тыс. руб.
22,9%



Формирование собственных доходов за I квартал 2026 года, тыс. руб.



Выполнение основных показателей бюджета по доходам

Доходы консолидированного бюджета района за 1 квартал 2026 года составили 15 686 588,61 рублей или 20,4 процента к годовому плану, в том числе:

налоговые доходы – 5 197 843,45 рублей (22,9 процента);

неналоговые доходы – 599 521,30 рублей (25,7 процента);

безвозмездные поступления – 9 889 223,86 рублей (19,1 процента), из них дотация – 9 713 282,89 рублей.

В 1 квартале 2026 года основная доля доходов консолидированного бюджета района (33,1 процента) сформировалась за счет налоговых поступлений в сумме 5 197 843,45 рублей. По сравнению с прошлым годом налоговые поступления увеличились на 487 199,30 рублей или на 10,3 процента.

Неналоговые доходы сложились в сумме 599 521,30 рублей и по сравнению с 1 кварталом 2025 года снизились на 2 498,45 рублей или на 0,4 процента.

Поступление собственных доходов бюджета за 1 квартал 2026 г. составило 5 797 364,75 рублей, или 23,1 процента от уточненного годового плана.

В разрезе основных доходных источников консолидированного бюджета поступления за отчётный период составили:

по подоходному налогу – 2 975 975,12 рублей (увеличение поступлений к 1 кварталу 2025 года – 10,9 процента, доля в собственных доходах бюджета – 51,3 процента);

по налогу на добавленную стоимость – 1 373 213,70 рублей (прирост поступлений к аналогичному периоду 2025 года – 10,6 процента, доля в собственных доходах бюджета – 23,7 процента);

по налогам на собственность – 539 884,13 рублей (рост поступлений к 1 кварталу 2025 года – 13,5 процента, доля в собственных доходах бюджета – 9,3 процента);

по налогам от выручки при применении особых режимов налогообложения – 229 241,01 рублей (снижение поступлений к 1 кварталу 2025 года – 4,0 процента, доля в собственных доходах бюджета – 4,0 процента);

компенсации расходов государства – 358 168,28 рублей (рост поступлений к 1 кварталу 2025 года – 9,2 процента, доля в собственных доходах бюджета – 6,2 процента).

Выполнение основных показателей бюджета по расходам

Бюджет района по расходам за 1 квартал 2026 года исполнен в сумме 16 760 532,03 рубля или на 21,6 процента годового плана.

Из районного бюджета передано в бюджеты сельсоветов в виде межбюджетных трансфертов 61 900,00 рубля.

На финансирование первоочередных статей расходов направлено 15 361 569,81 рубля или 91,7 процента от общего объема расходов бюджета.

Структура расходов бюджета характеризуется следующими данными. На выплату заработной платы с начислениями израсходовано 10 170 365,77 рубля, что составляет 60,6 процент к общему объему расходов бюджета, лекарственные средства и изделия медицинского назначения – 222 241,99 рубля (1,3 процента соответственно), продукты питания – 292 237,98 рубля (1,6 процента соответственно), трансферты населению (текущие и капитальные) – 603 324,27 рубля (3,6 процента), на обслуживание ценных бумаг – 6 265,76 рубля (0,04 процента), на покрытие убытков и субсидии организациям районной коммунальной собственности – 2 271 172,52 рубля (13,6 процента), на оплату коммунальных услуг израсходовано 1 795 961,52 рубля (10,7 процента).

Общегосударственные расходы за отчетный период составили 2 019 060,40 рубля или 92,16 процента плановых назначений отчетного периода.

На финансирование государственных органов общего назначения направлено 1 178 777,77 рубля или 98,1 процента плановых назначений отчетного периода.

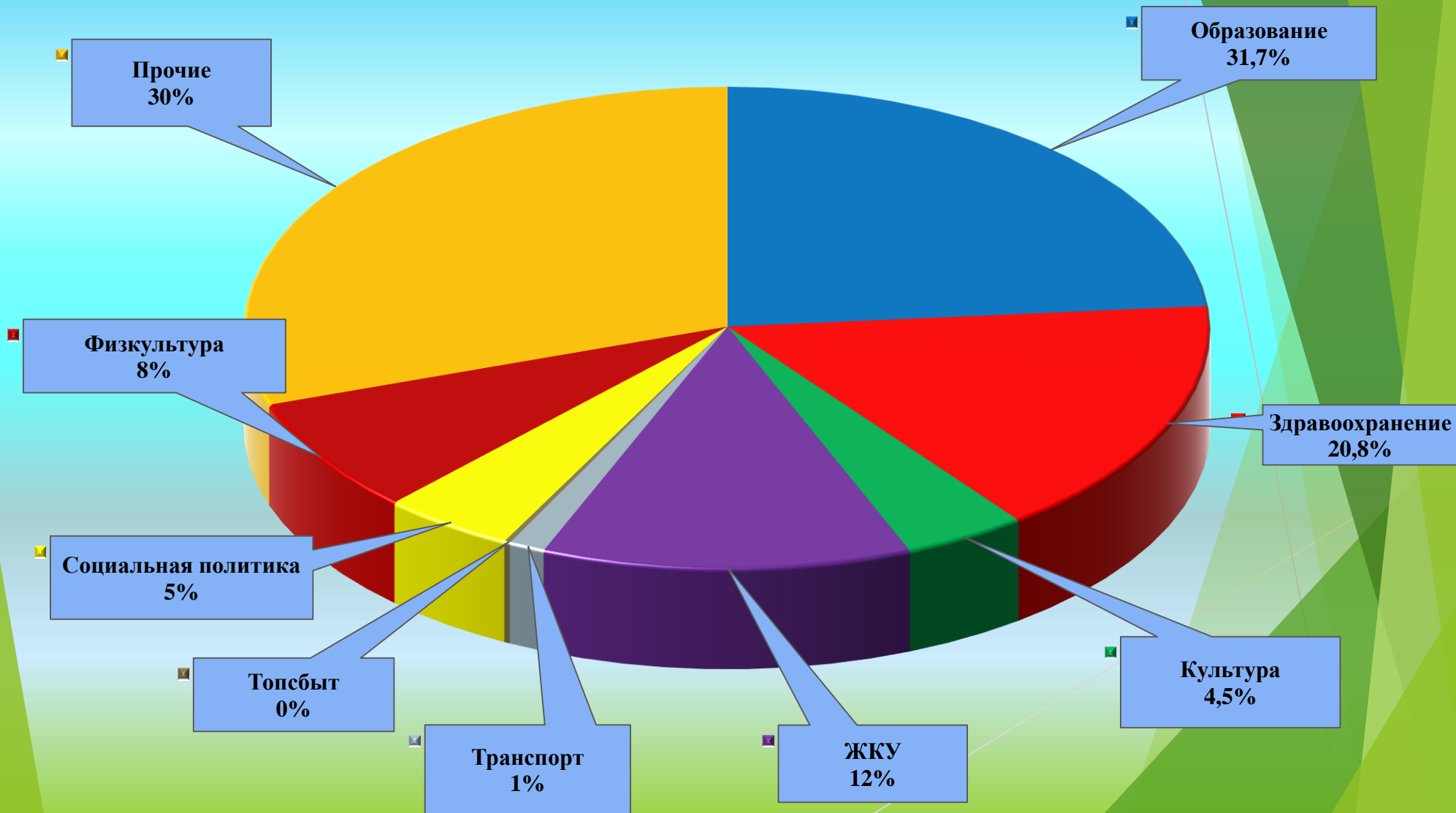
На финансирование **социально-культурных учреждений и мероприятий** использовано 11 413 544,63 рубля или 68,1 процента от общего объема расходов бюджета района, в том числе:

- здравоохранение – 3 674 184,07 рубля (21,9 процента);
- физическую культуру и спорт – 400 437,92 рубля (2,4 процента);
- культуру, средства массовой информации – 937 232,93 рубля (5,6 процента);
- образование – 5 388 788,40 рубля (32,2 процента);
- социальную политику – 1 012 901,31 рубля (6,0 процента).

На финансирование **отраслей национальной экономики, жилищно-коммунальных услуг и жилищного строительства** за отчетный период использовано 3 289 386,70 рубля или 19,6 процента от общего объема бюджета, в том числе на:

- топливо и энергетику – 46 423,14 рубля (0,3 процента);
- сельское хозяйство – 153 064,58 рубля (0,9 процента);
- транспорт – 278 000,00 рубля (1,7 процента);
- жилищно-коммунальные услуги и жилищное строительство – 2 811 898,98 рубля (16,7 процента).

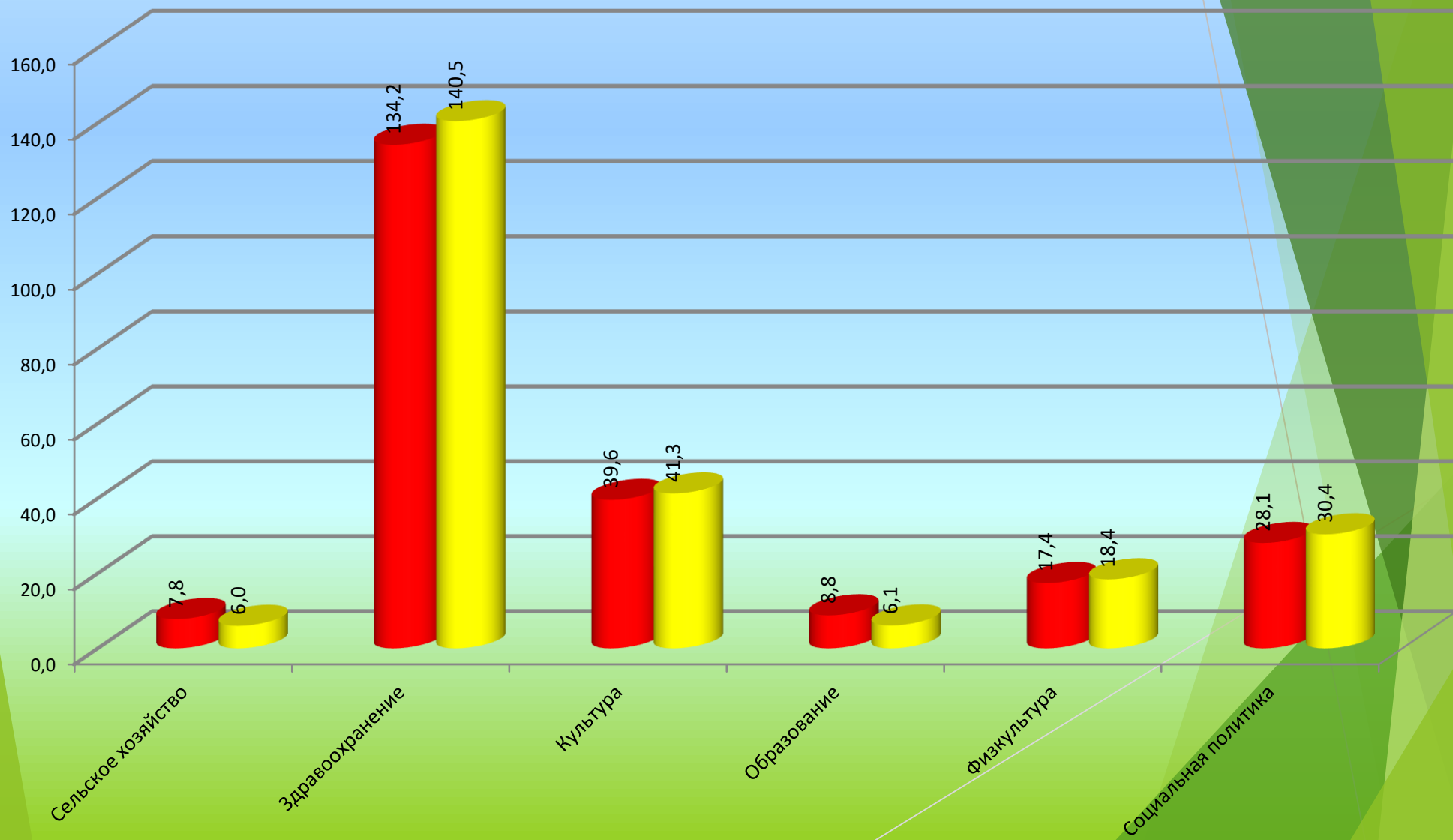
**Расходы исполнения бюджета района в разрезе отраслей
за I квартал 2026 года, тыс. руб.**



УДЕЛЬНЫЙ ВЕС ОТДЕЛЬНЫХ РАСХОДОВ ПО ЭКОНОМИЧЕСКОЙ КЛАССИФИКАЦИИ РАСХОДОВ БЮДЖЕТА ЗА I КВАРТАЛ 2026 ГОДА, %



Доходы от внебюджетной деятельности за I квартал 2026 года по отраслям бюджета



Кредиторская задолженность по средствам бюджета на 01.04.2026



Дебиторская задолженность на 01.04.2026г.

